

# **Traktandum 4**


## **Jahresrechnung 2008**

# Jahresrechnung 2008

Einwohnergemeinde Münchenstein in tausend Franken

	Aufwand	Ertrag	Ertrags- überschuss	Eigenkapital
Rechnung	<b>50'592</b>	<b>54'702</b>	<b>4'110</b>	<b>8'132</b>
Budget	<b>50'019</b>	<b>50'018</b>	<b>0.3</b>	
Differenz	<b>573</b>	<b>4'684</b>	<b>4'110</b>	

**1.1 %**



# Jahresrechnung 2008:

## Vierter guter Rechnungsabschluss in Folge

Mio. Fr.

### Ertragsüberschuss

4,1

- Höhere Steuereinnahmen aus Vorjahren 2,7
- Verkauf weiterer Baurechtsparz. Dillacker 0.5
- Tiefere Ausgaben beim Sachaufwand 0.6
- Nettounterstützungen Sozialhilfe 0.4

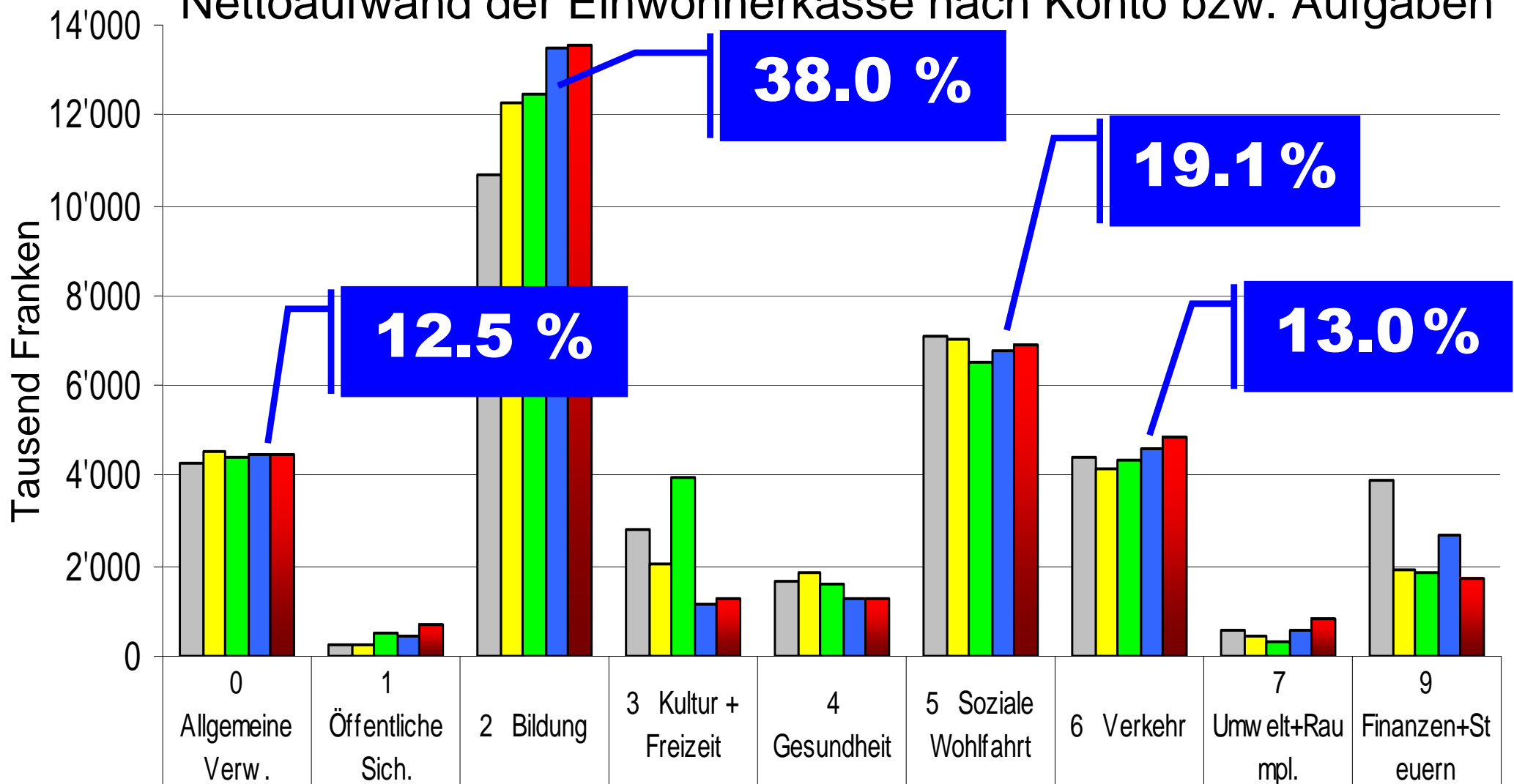
## Verkauf vom Land im Baurecht im Dillacker

Beschluss GV 8./9.Dez. 2004:

Erlöse > 4.5 Mio.Fr. -> Strategische Liegenschaftskäufe

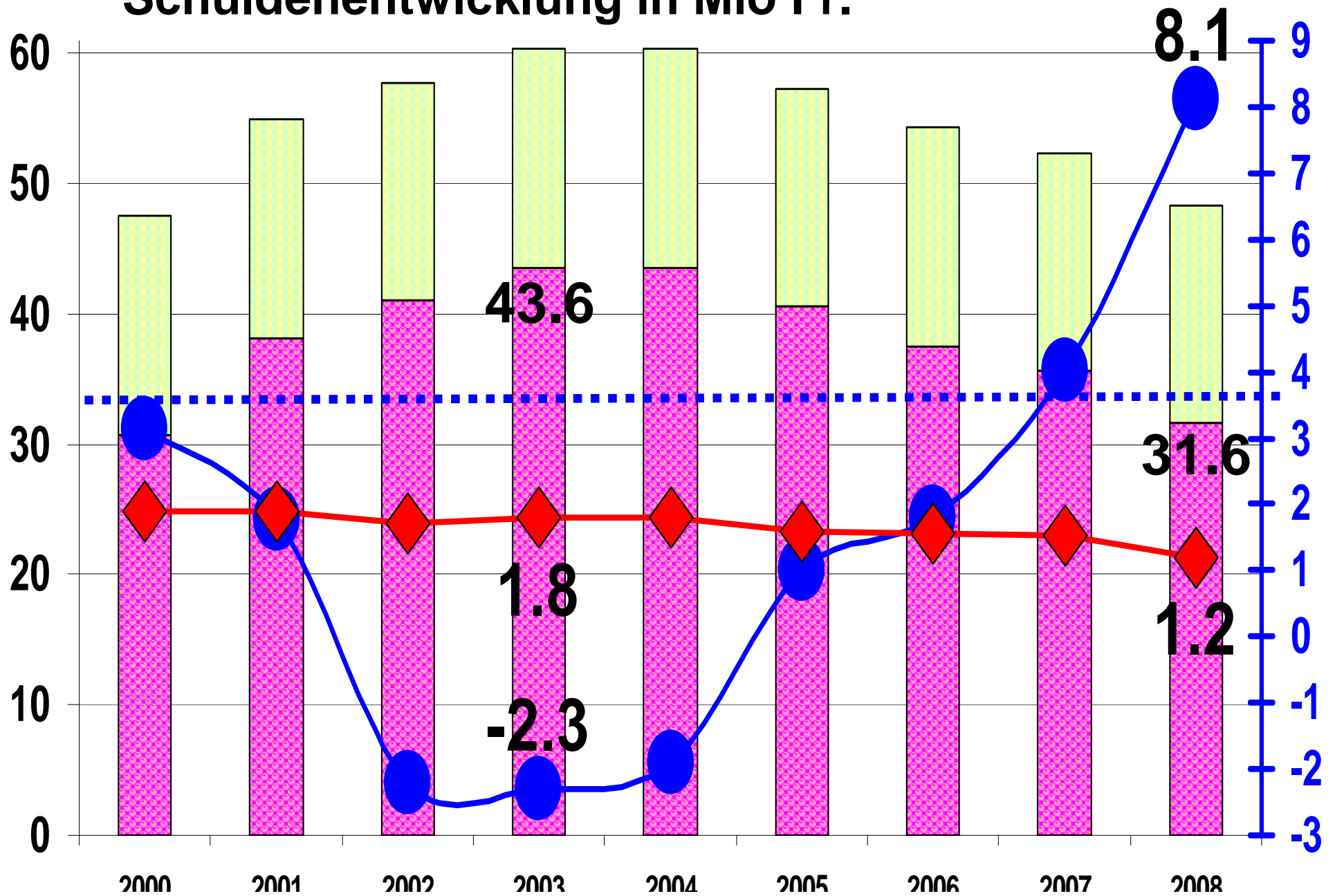
	seit Beschluss bis Ende 2008	Rechnung 2008
Total Baurechte im Dillacker	<b>35</b>	
Anzahl verkaufte	<b>24</b>	
Total Verkaufserlös (942.424.00)	<b>5'417'382</b>	<b>1'463'519</b>
- 4.5 Mio Fr. für laufende Rechnung	<b>4'500'000</b>	
<hr/>		
Differenz: Einlage Vorfinanzierung (Kto-No. 942.382.00)	<b>917'382</b>	<b>917'382</b>
<hr/>		
Verbuchung laufende Rechnung 2008		<b>546'137</b>

# Nettoaufwand der Einwohnerkasse nach Konto bzw. Aufgaben



	0 Allgemeine Verw.	1 Öffentliche Sich.	2 Bildung	3 Kultur + Freizeit	4 Gesundheit	5 Soziale Wohlfahrt	6 Verkehr	7 Umwelt+Rau- mpl.	9 Finanzen+St- euern
■ Rechn 05	4'257	231	10'664	2'793	1'652	7'066	4'416	598	3'883
■ Rechn 06	4'523	255	12'296	2'046	1'842	7'016	4'130	467	1'897
■ Rechn 07	4'426	543	12'439	3'962	1'588	6'543	4'342	342	1'885
■ Rechn 08	4'445	430	13'502	1'177	1'305	6'797	4'634	604	2'658
■ Budget 09	4'472	679	13'523	1'247	1'307	6'877	4'878	847	1'715

# Schuldenentwicklung in Mio Fr.



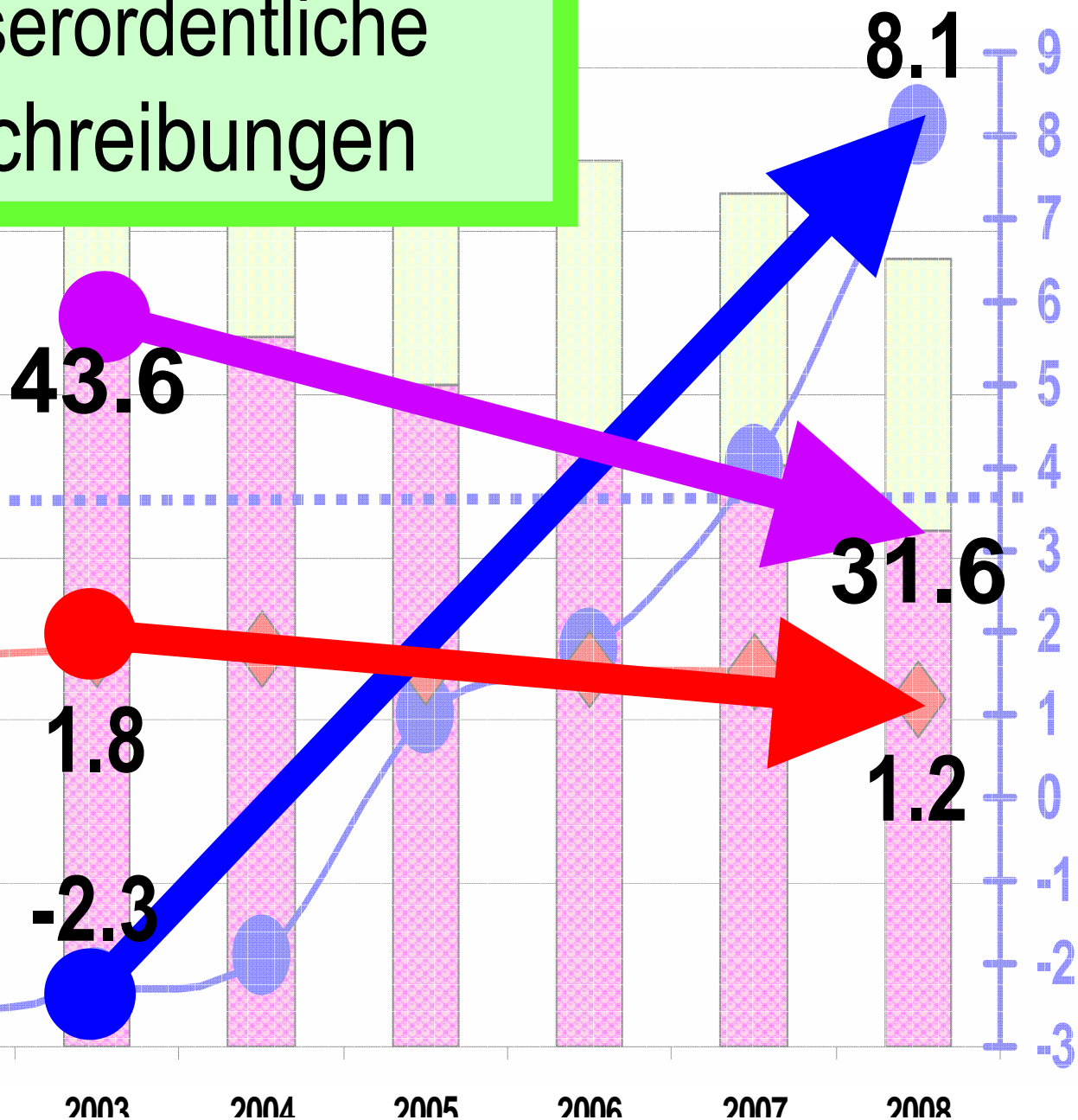
Fremdkapital
  Sonderrechnung
  Eigenkapital
  Passivzinsen

# 5.7 Mio Fr. Ausserordentliche Abschreibungen

- 12.0 Mio Fr.

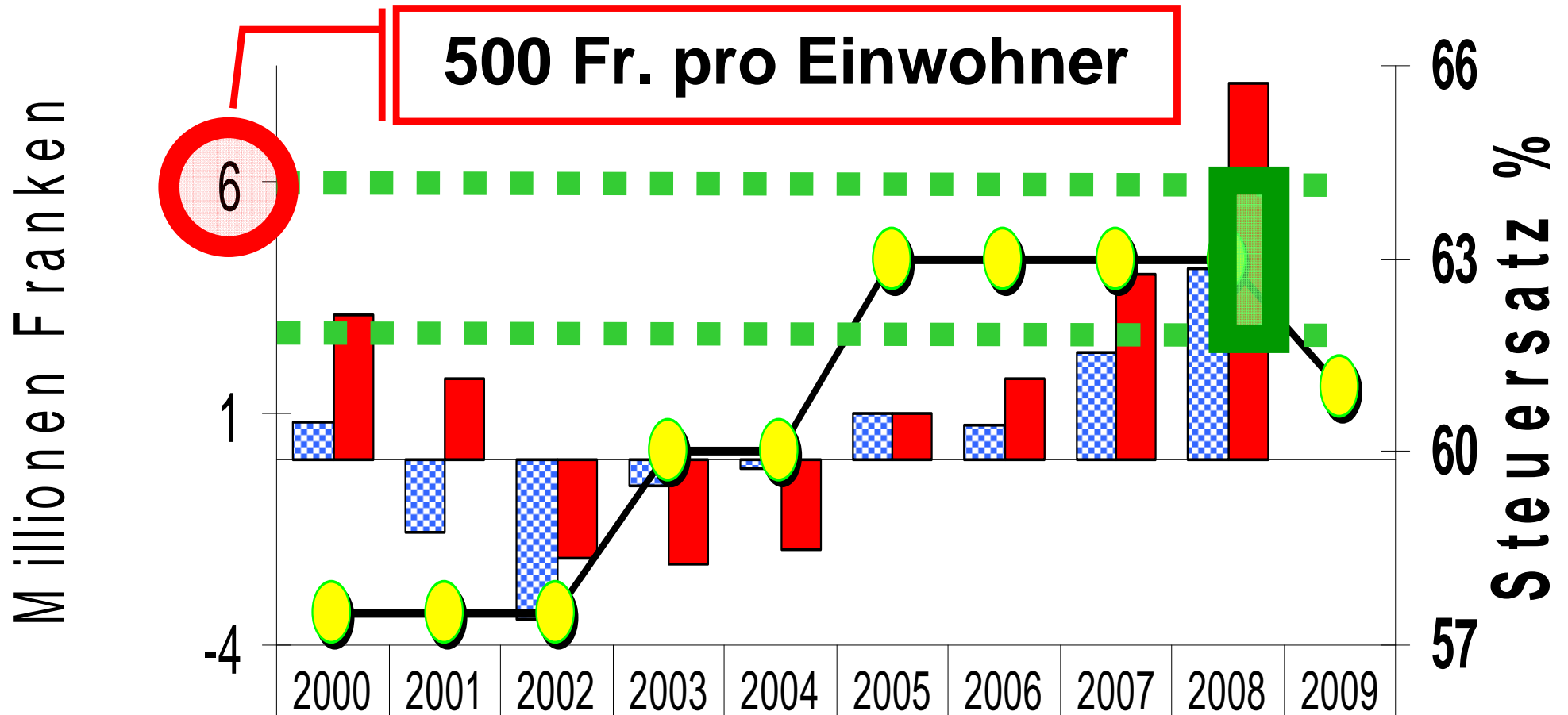
- 0.6 Mio Fr.




+ 10.4 Mio Fr.



Fremdkapital Sonderrechnung Eigenkapital Passivzinsen

# Finanzentwicklung 2000 - 2009



 Saldo	0.818	-1.559	-3.461	-0.568	-0.201	0.987	0.730	2.291	4.110	0.000
 Eigenkapital	3.123	1.763	-2.146	-2.278	-1.937	1.001	1.731	4.022	8.132	
 Steuersatz %	57.5	57.5	57.5	60	60	63	63	63	63	61

# Selbstfinanzierungsrad (SFG) in Prozent

zeigt an, in welchem Ausmass Neuinvestitionen durch selbst erwirtschaftete Mittel finanziert werden können.

SFG < 100% = Neuverschuldung; SFG > 100% = Schuldenabbau

R 2002	R 2003	R 2004	R 2005	R 2006	R 2007	R 2008
- 101.7	98.0	140.0	288.0	141.5	308.6	232.8

Ø-SFG über 5 Jahre: **222.2 %**

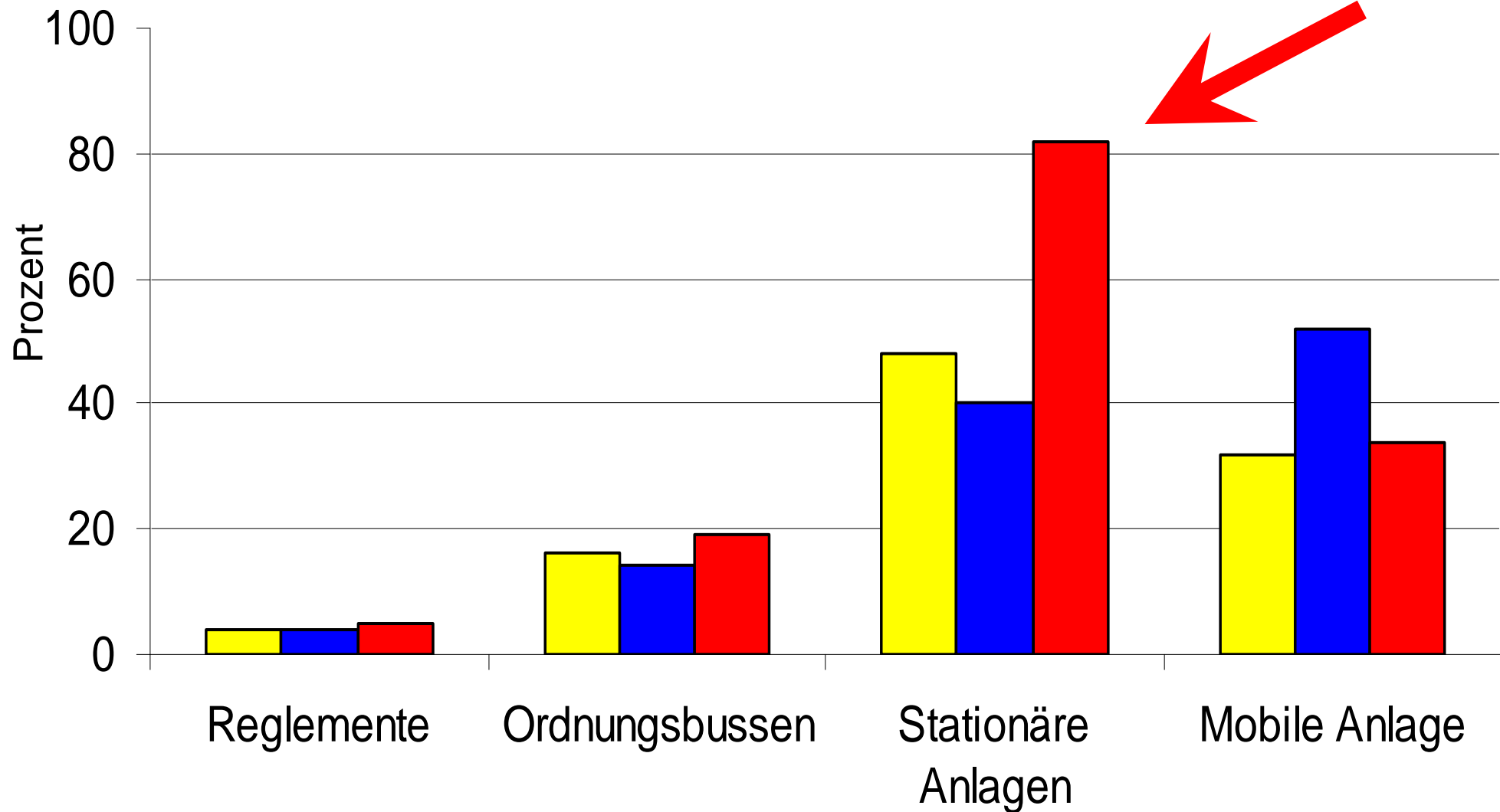
# Bussen: Kto-No 113.437.00 (Seite 35)


- Ordnungsbussen
  - Reglemente (Abfall, Hund, Lärm, etc.)
  - Strassenverkehrsgesetz (Angurten, Natel, Parken, etc.)
- Geschwindigkeitskontrollen (Stationäre und mobile Anlagen)

	2008	2007	2006
<b>Ertrag in Franken</b>	<b>287'128</b>	<b>232'427</b>	<b>205'389</b>
Prozent	140	113	100

# Bussen: Kto-No 113.437.00 (Seite 35)

2006 2007 2008





~32  
Mio.Fr.

>100%

61%

Eigenkapital 6 Mio.Fr.



Verschlechterte  
Wirtschaftslage

Weniger  
Steuererträge

Jahre voller  
Herausforderungen

# **Rechnung Jahr 2008**

- **Zustimmung zum Eintreten**
- **Antrag des Gemeinderat:**  
**„Der Gemeinderversammlung wird beantragt, die Jahresrechnung 2008 der Einwohnergemeinde zu genehmigen.“**